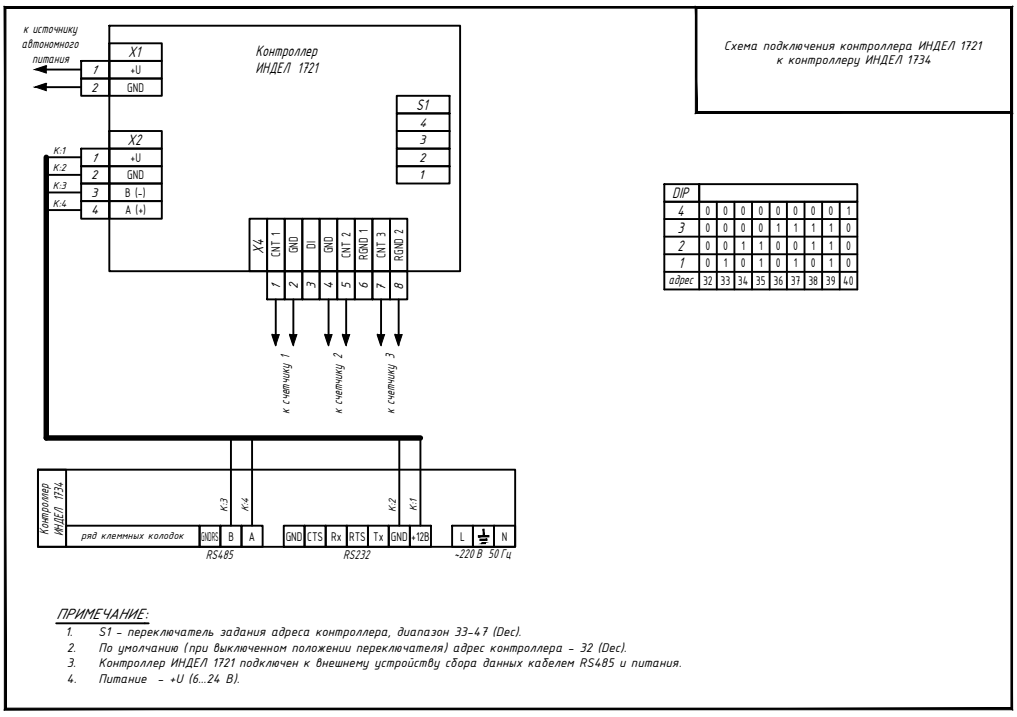

DIP								
4	0	0	0	0	0	0	0	1
3	0	0	0	0	1	1	1	0
2	0	0	1	1	0	0	1	1
1	0	1	0	1	0	1	0	1
адрес	32	33	34	35	36	37	38	39	40

ПРИМЕЧАНИЕ:

1. S1 – переключатель задания адреса контроллера, диапазон 33-47 (Dec).
2. По умолчанию (при выключенном положении переключателя) адрес контроллера – 32 (Dec).
3. Контроллер ИНДЕЛ 1721 подключен к внешнему устройству сбора данных кабелем RS485 и питания.
4. Питание – +U (6...24 В).

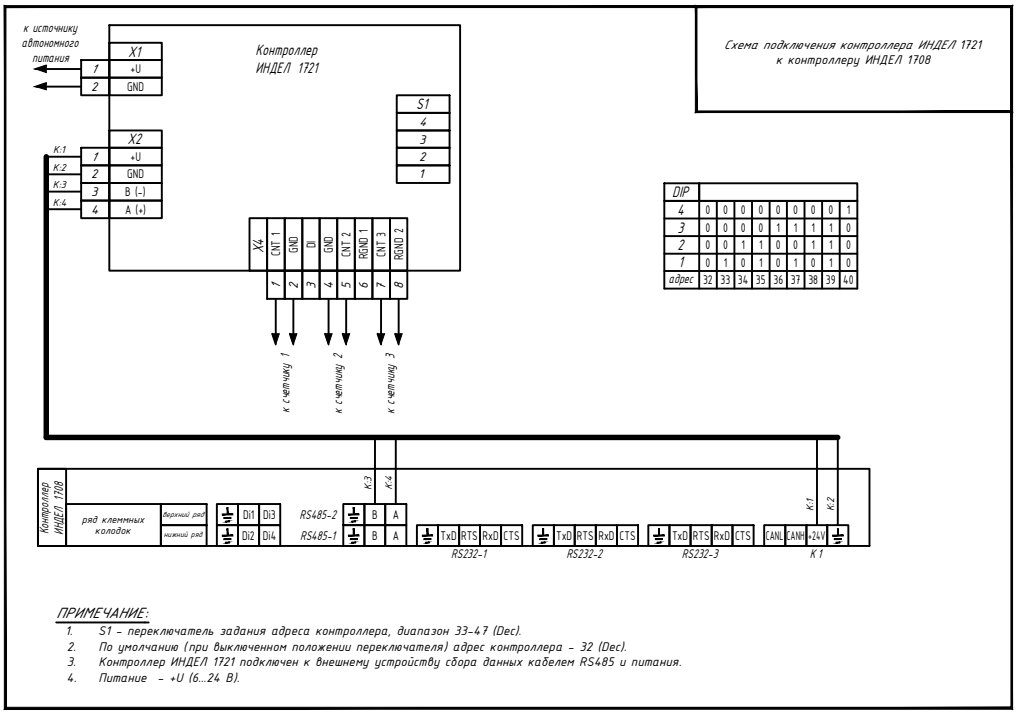

DIP								
4	0	0	0	0	0	0	0	1
3	0	0	0	0	1	1	1	0
2	0	0	1	1	0	0	1	1
1	0	1	0	1	0	1	0	1
адрес	32	33	34	35	36	37	38	39	40

ПРИМЕЧАНИЕ:

1. S1 – переключатель задания адреса контроллера, диапазон 33-47 (Dec).
2. По умолчанию (при выключенном положении переключателя) адрес контроллера – 32 (Dec).
3. Контроллер ИНДЕЛ 1721 подключен к внешнему устройству сбора данных кабелем RS485 и питания.
4. Питание – +U (6...24 В).

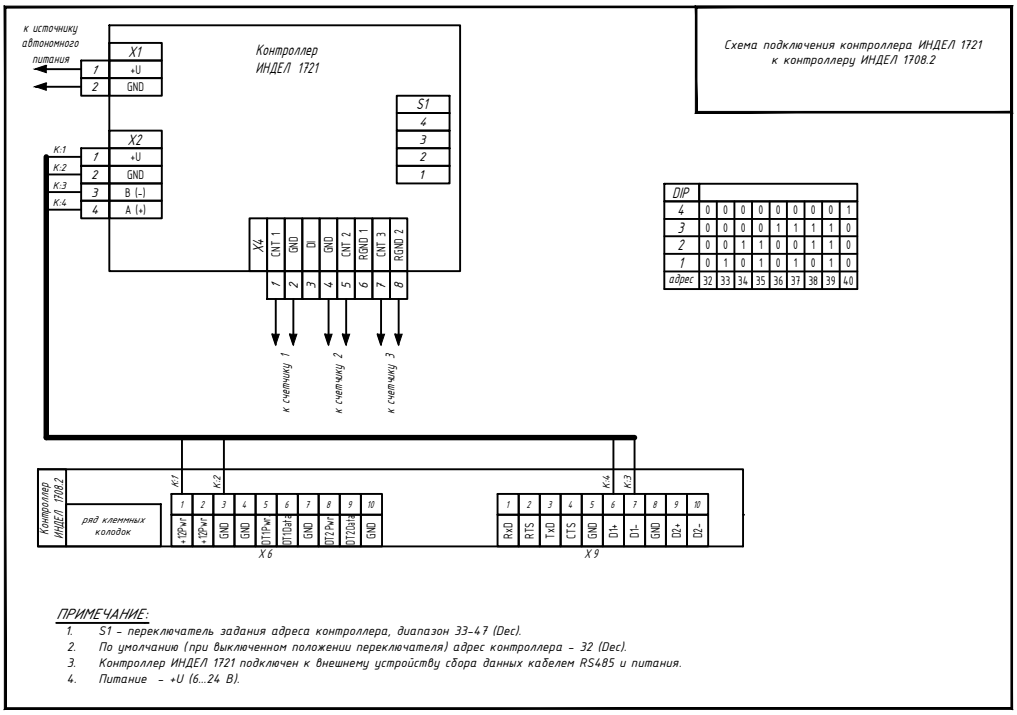

DIP								
4	0	0	0	0	0	0	0	1
3	0	0	0	0	1	1	1	0
2	0	0	1	1	0	0	1	1
1	0	1	0	1	0	1	0	1
адрес	32	33	34	35	36	37	38	39	40

ПРИМЕЧАНИЕ:

1. S1 – переключатель задания адреса контроллера, диапазон 33-47 (Dec).
2. По умолчанию (при выключенном положении переключателя) адрес контроллера – 32 (Dec).
3. Контроллер ИНДЕЛ 1721 подключен к внешнему устройству сбора данных кабелем RS485 и питания.
4. Питание – +U (6...24 В).